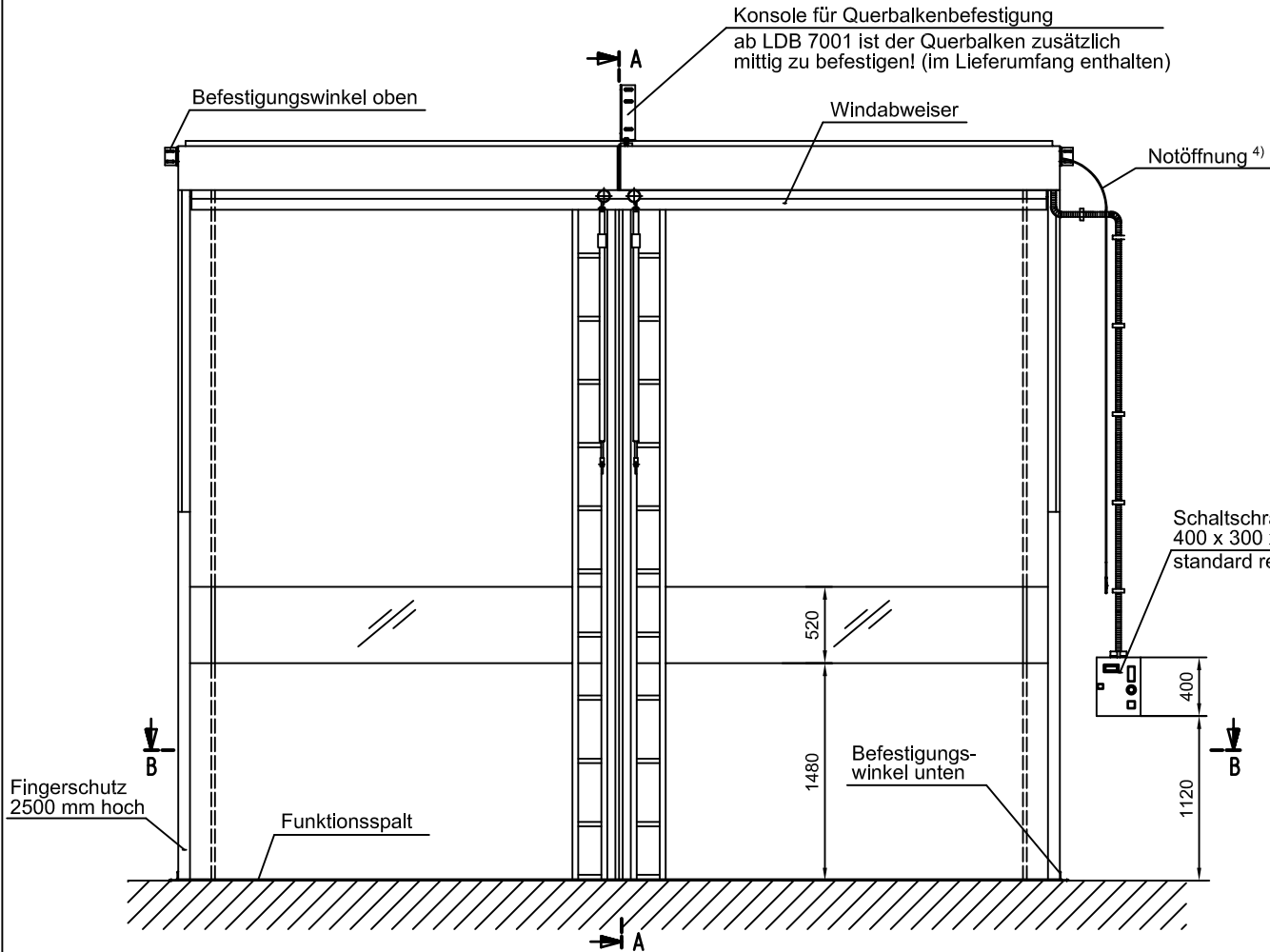
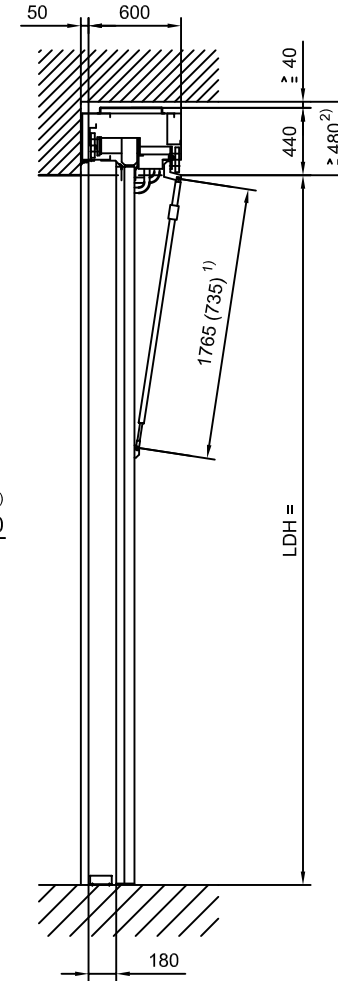


Ansicht von innen

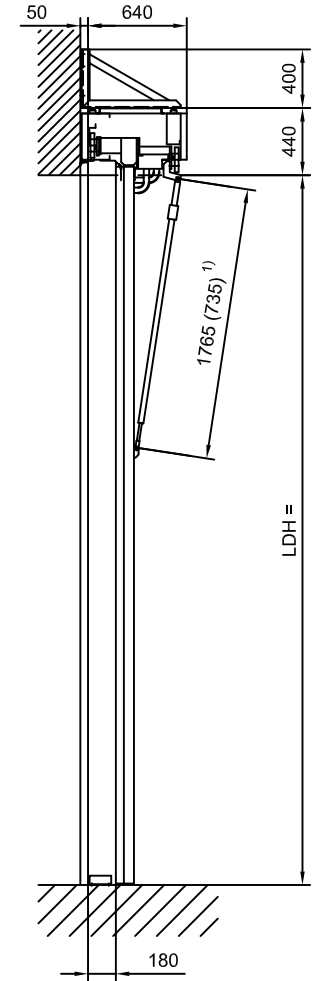


Schnitt A - A
bis LDB 7000



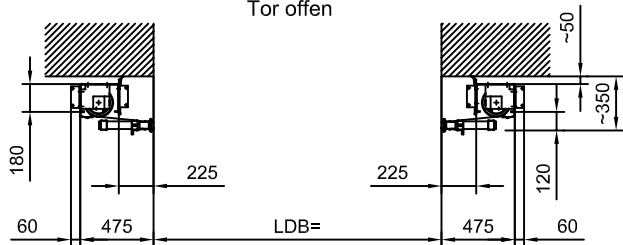
Schnitt A - A
ab LDB 7001

ab LDB 7001 ist der Querbalken zusätzlich mittig zu befestigen!
(Im Lieferumfang enthalten)

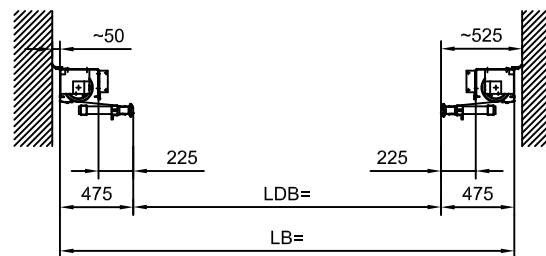


Schnitt B - B

Montage hinter der Leibung
Tor offen



Montage in der Leibung
Tor offen



- 1) 735 bei $LDH \leq 3749$
- 2) Platzbedarf bei Montage unter der Leibung
- 3) Montage rechts an der Wand
Schaltschrankposition links optional
- 4) Notöffnung generell rechts

MASSBLATT

Tortyp: ST5101 BG III
Schnellaufator einwandig

STAWIN
Industrie- und Sicherheitstore

STAWIN AG
Dättlikonerstr. 5,
8422 Pfungen
Tel. Nr. ++41 52 234 02 02

Objekt Adresse:		Zeichnung Index	
-	-	Erstellt	07.07.14 mms
-	-	Rev.1	
-	-	Rev.2	
-	-	Rev.3	
-	-	Rev.4	
Auftrag Position		Massstab	Plan Format
		%	A 3

Diese Zeichnung bleibt Eigentum von STAWIN AG. Ist nicht verbindlich und darf ohne unser Einverständnis weder kopiert, noch an Drittpersonen weitergegeben werden.

Auftrag Nr. _____ Stawin Tor Nr. _____ Zeichnung Nr. / Index
HST_010 / 1